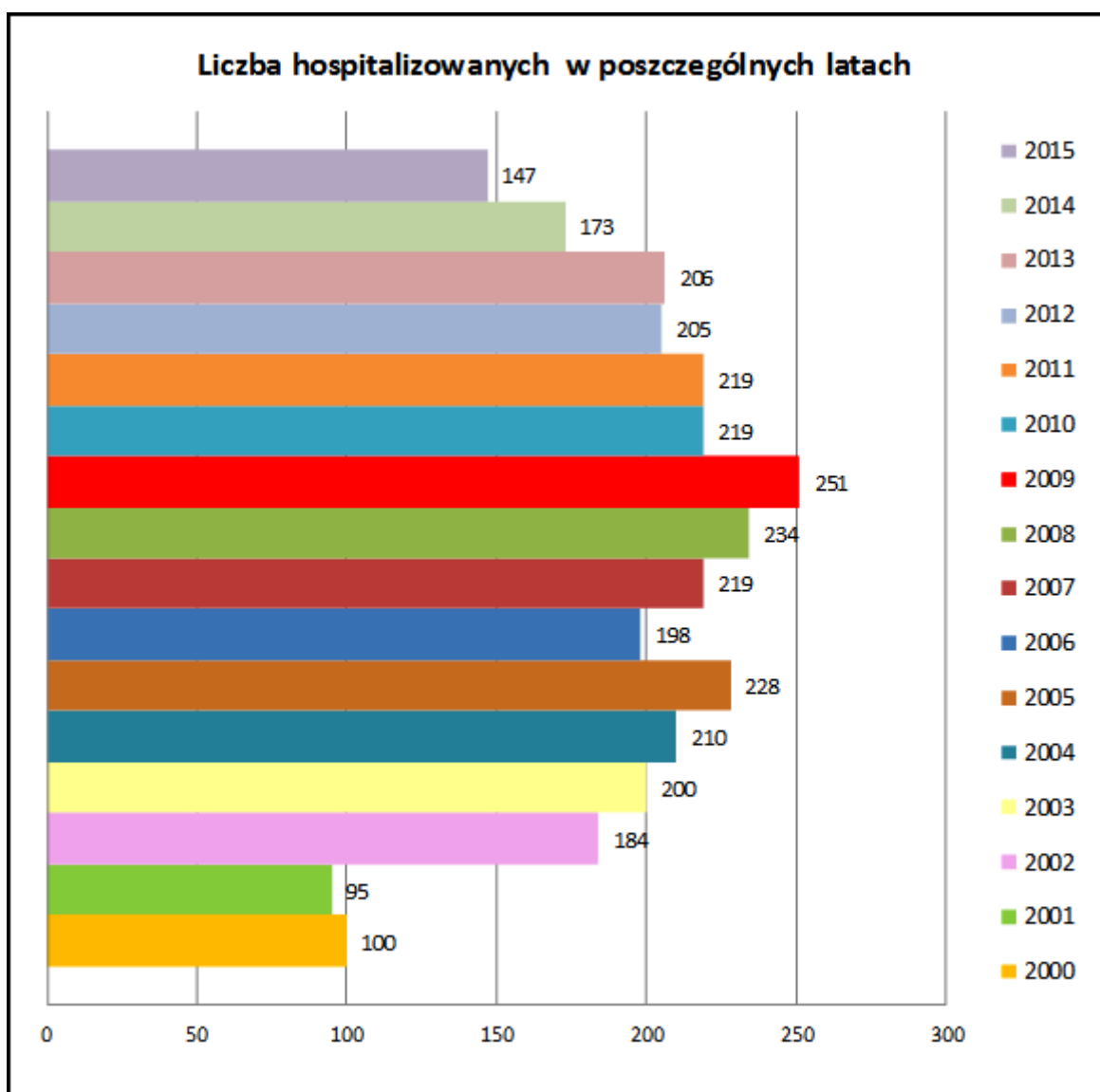


## Pacjenci w SPZZOD w latach 2000 - 2015

W latach 2000 – 2015 ogółem hospitalizowano 3152 osoby. Zestawienie obejmuje również Zakład Pielęgnacyjno Opiekuńczy, który funkcjonował do 2012 roku. Aktualnie w SPZZOD funkcjonują łącznie 74 łóżka, w tym: HS - Hospicjum Stacjonarne (18 łóżek), ZOL O - Zakład Opiekuńczo Leczniczy Ogólny (26 łóżek) i ZOL P - Zakład Opiekuńczo Leczniczy Psychiatryczny (30 łóżek). Zestawienie nie obejmuje Domu Pomocy Społecznej JAŚKI funkcjonującego na III piętrze budynku. Jest to odrębny zakład.

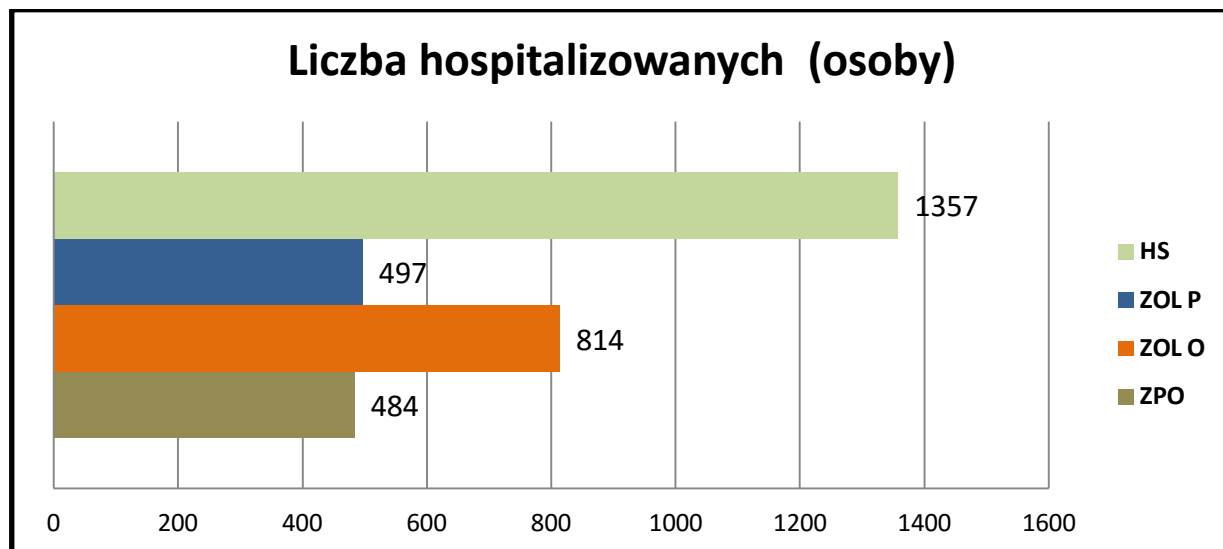
Liczba osób hospitalizowanych w zakładzie w poszczególnych latach uzależniona była od różnych czynników, przede wszystkim od stanu zdrowia pacjentów i rodzaju zakontraktowanych przez NFZ świadczeń ale również niepełnej dostępności do pomieszczeń co było spowodowane prowadzonym remontem, limitów nakładanych umową z NFZ. Dlatego niniejsze opracowanie nie jest odzwierciedleniem zapotrzebowania na świadczenia opieki długoterminowej, natomiast stanowi informację poglądową o liczbie osób, którym udzielono wsparcia w zakładzie.



Wykres 1. Liczba hospitalizowanych w poszczególnych latach (osoby) ogółem.

Poniżej charakterystyka hospitalizowanych ze względu na rodzaj udzielonego świadczenia, wiek, płeć i miejsce zamieszkania.

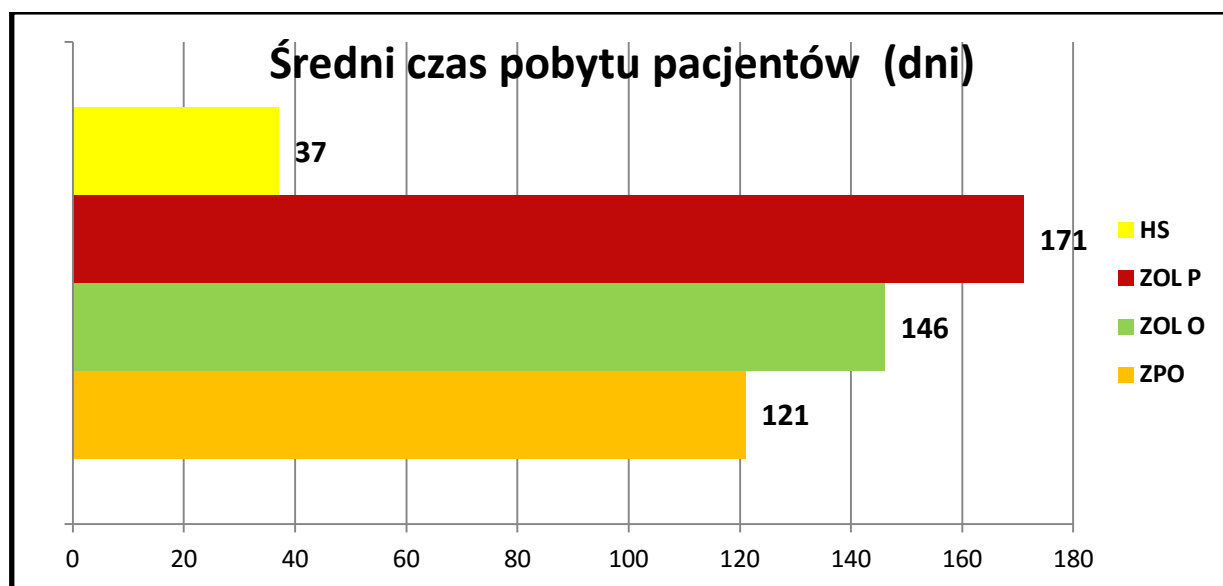
Liczbę osób hospitalizowanych ze względu na rodzaj udzielonego świadczenia przedstawia poniższy wykres.



Wykres 2. Liczba hospitalizowanych wg rodzaju udzielonego świadczenia (osoby).

Najwięcej hospitalizowanych (43%) to pacjenci Hospicjum Stacjonarnego (HS). W następnej kolejności pacjenci Zakładu Opiekuńczo Leczniczego Ogólnego (ZOL O) – 26%. Pacjenci Zakładu Opiekuńczo Leczniczego Psychiatrycznego (ZOL P) stanowili 16% a Zakładu Pielęgnacyjno Opiekuńczego (ZPO) 15%.

Powyższe wynika z czasu pobytu pacjentów w placówce, tzn. im krótszy czas pobytu, tym więcej osób hospitalizowanych.



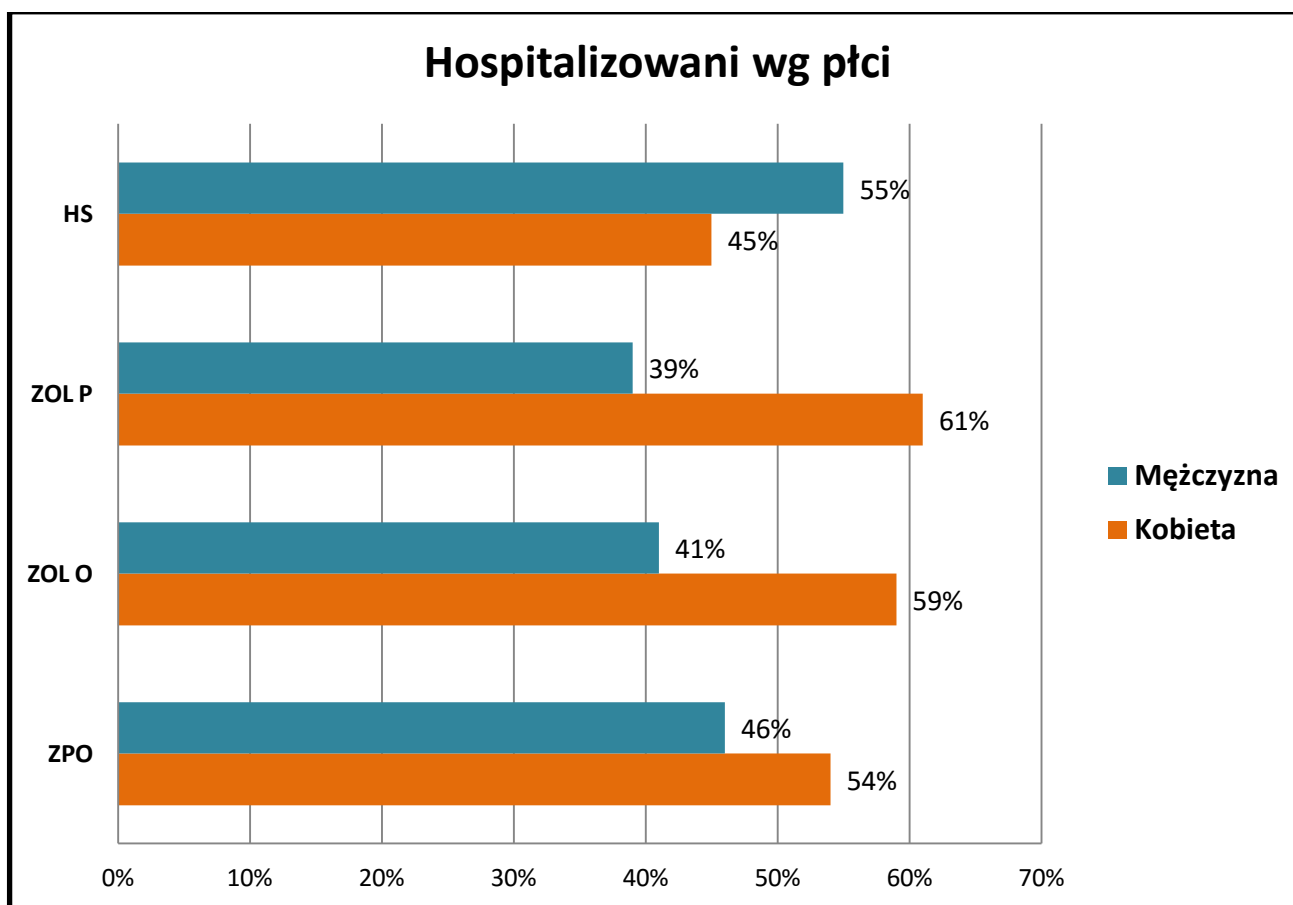
Wykres 3. Średni czas pobytu pacjenta w placówce wg rodzaju udzielonego świadczenia.

Średnio pacjenci przebywali w zakładzie po 99 dni.

Średni czas pobytu pacjentów w poszczególnych komórkach kształtował się następująco: Najdłuższy średni pobyt notuje się u pacjentów ZOL P – 171 dni, pacjentów ZOL O – 146 dni, ZPO 121 dni a pacjentów HS najkrócej tj. 37 dni.

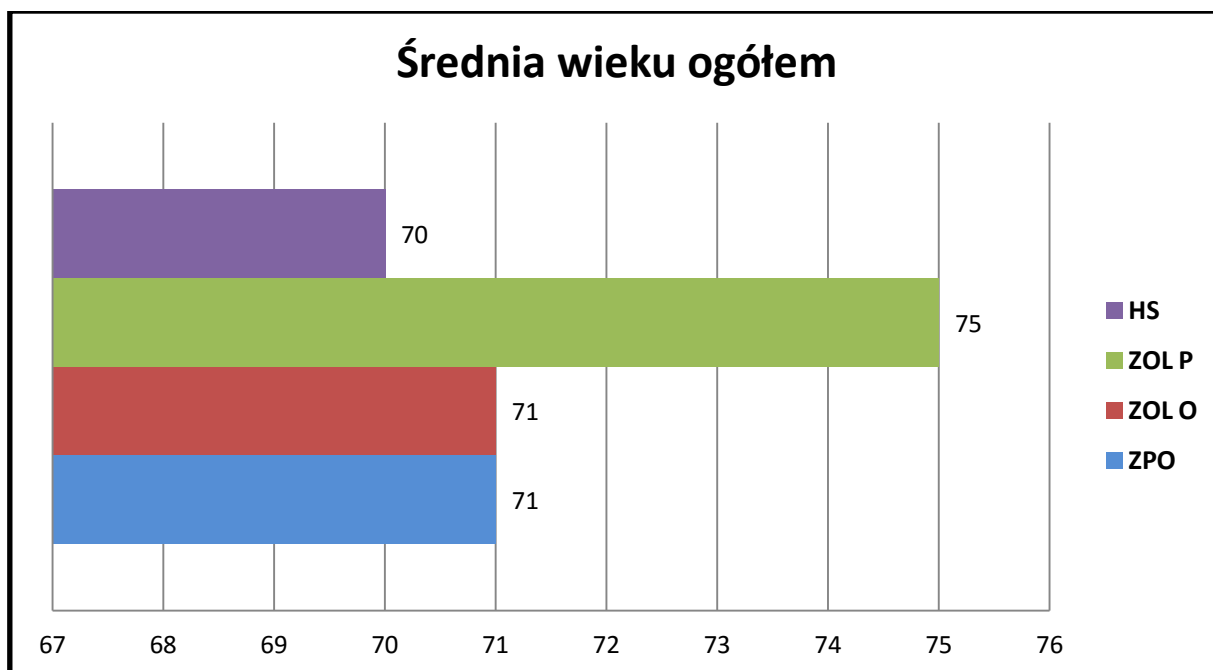
Analizie poddano również liczbę hospitalizowanych przyjmując kryterium - płeć pacjentów.

W zakładzie przebywało więcej kobiet niż mężczyzn. Kobiety stanowiły 52% hospitalizowanych, mężczyźni 48%. Struktura ta przedstawiała się różnie w zależności od specyfiki świadczeń. W Hospicjum Stacjonarnym większość stanowili mężczyźni (55%), w pozostałych komórkach kobiety, w ZOL P – 61%, w ZOL O – 59% a w ZPO 54%.



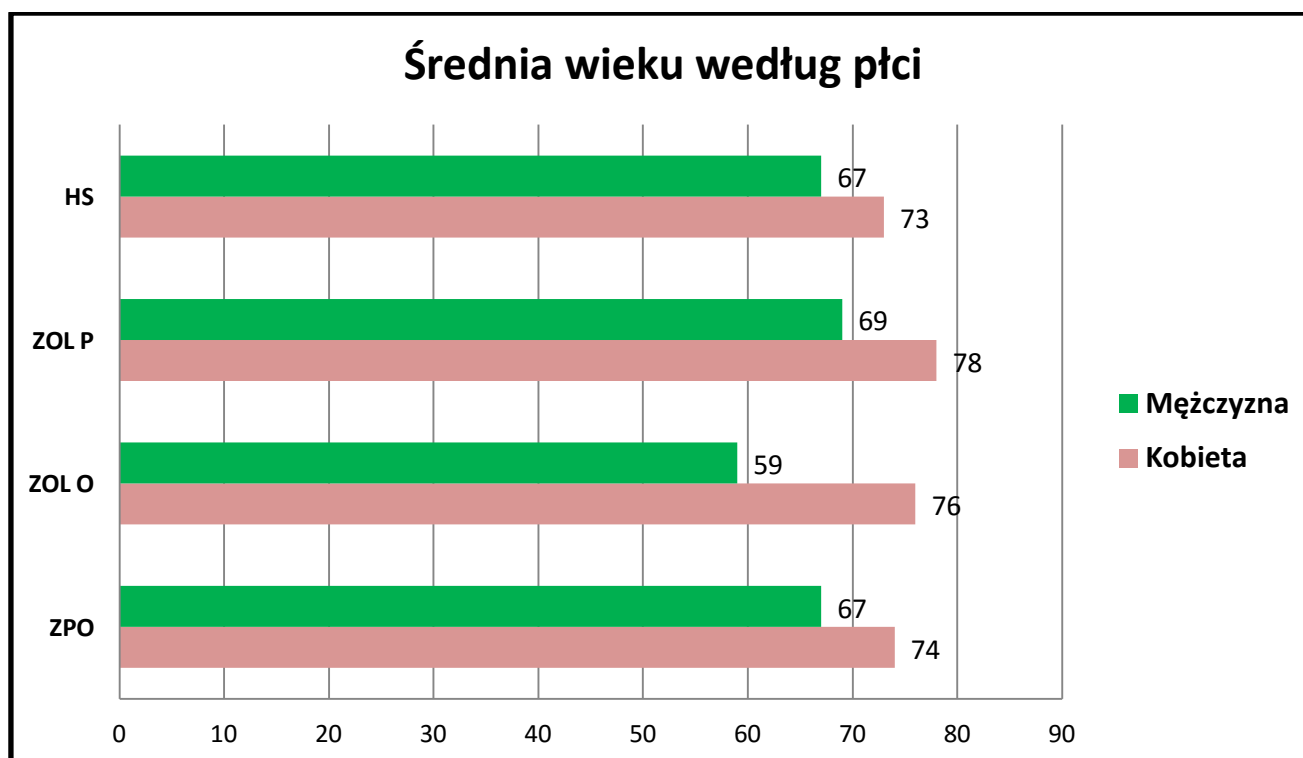
Wykres 4. Hospitalizowani w % wg rodzaju udzielonego świadczenia i wg płci.

Średnia wieku pacjentów przebywających w SPZZOD to 71 lat. Najniższa średnia wieku dotyczy pacjentów HS – 70 lat. Nieco wyższa 71 lat – pacjentów ZOL O i ZPO a najwyższa tj. 75 lat – pacjentów ZOL P.

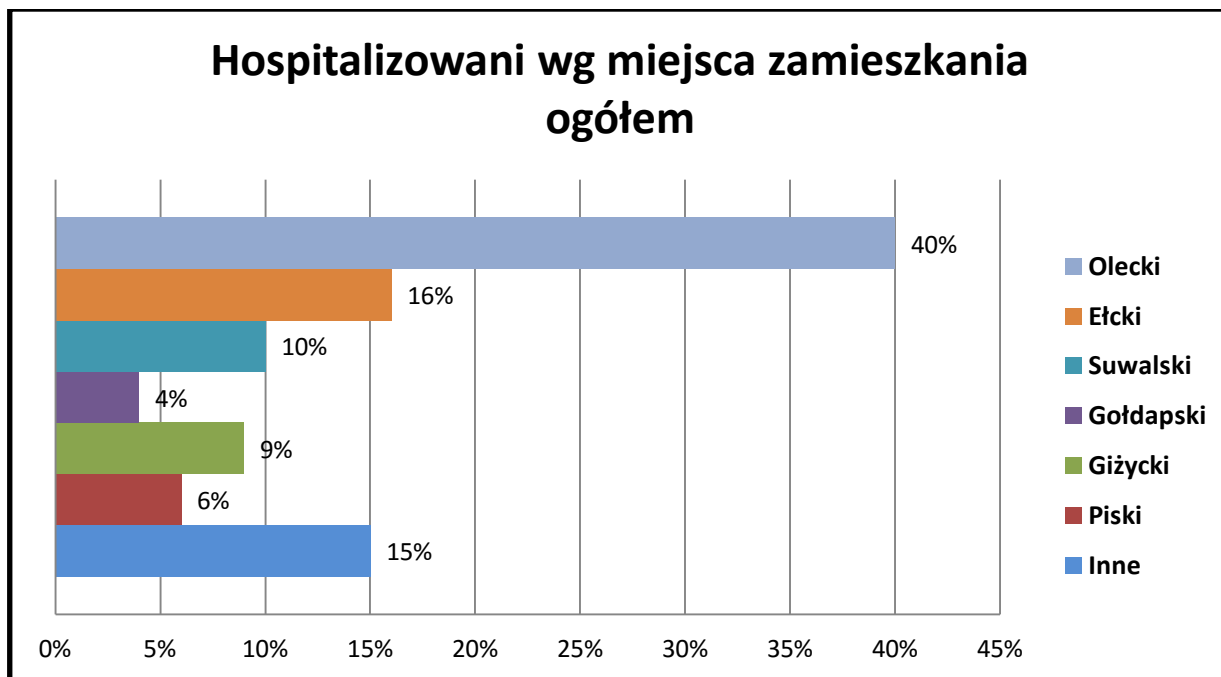


Wykres 5. Średnia wieku pacjentów wg rodzaju udzielonego świadczenia ogółem.

Średnia wieku przedstawia się różnie w zależności od płci pacjentów. Średnia wieku kobiet to 75 lat a mężczyzn – 66 lat.



Wykres 6. Średnia wieku wg rodzaju udzielonego świadczenia i wg płci.

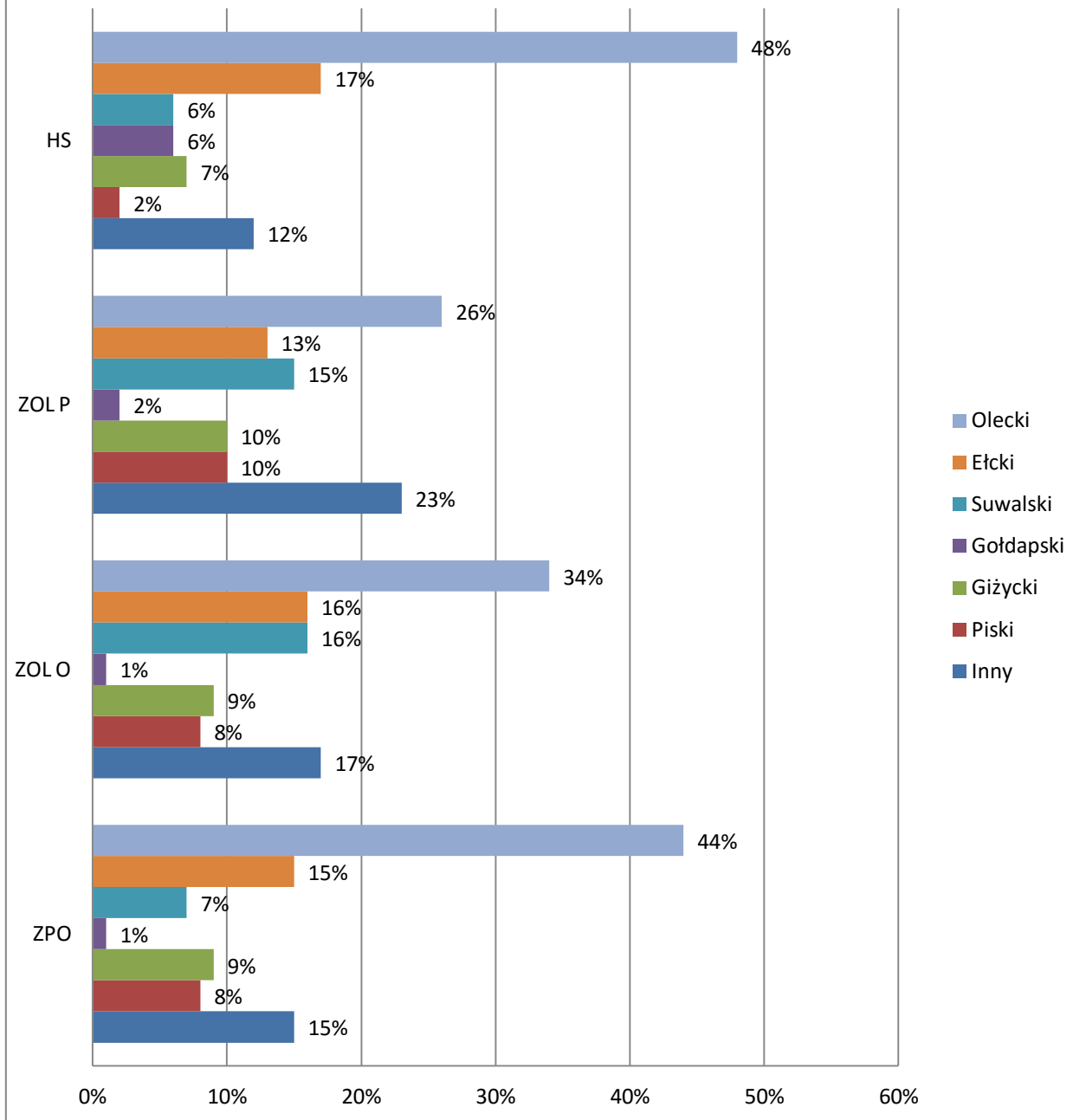


Wykres 7. Hospitalizowani wg miejsca zamieszkania ogółem.

Najliczniejszą grupę hospitalizowanych stanowili pacjenci zamieszkali w powiecie oleckim tj. 40%. Pacjenci zamieszkali w powiatach ościennych tj. ełckim, suwalskim, gołdapskim, giżyckim to 39% hospitalizowanych przy czym najwięcej z powiatu ełckiego (16%), najmniej gołdapskiego (4%). Pacjenci z powiatu piskiego stanowili 6% a z powiatów dalszych niż ościennie ogółem 15%.

Liczebność tych grup była różna w zależności od rodzaju świadczonych usług. Osoby zamieszkałe w powiecie oleckim najwięcej korzystały z usług Hospicjum Stacjonarnego (48%) i Zakładu Pielęgnacyjno Opiekuńczego (44%). To drugie uzasadnia fakt, że ZPO to pierwszy i jedyny rodzaj świadczonych usług przez pierwsze lata działalności SPZZOD. Najmniej mieszkańcy powiatu oleckiego korzystali ze świadczeń Zakładu Opiekuńczo Leczniczego Psychiatrycznego tj. 26%.

## Hospitalizowani w poszczególnych oddziałach wg miejsca zamieszkania (powiat)



Wykres 8. Hospitalizowani w % wg rodzaju udzielonego świadczenia i wg miejsca zamieszkania.

## **Podsumowanie**

W latach 2000 – 2015 ogółem hospitalizowano 3152 osoby. Średni czas pobytu w zakładzie to 99 dni. Kobiety stanowiły 52% hospitalizowanych, mężczyźni 48%. Średnia wieku pacjentów przebywających w SPZZOD to 71 lat.

W latach 2000 – 2015 było łącznie 1827 zgonów tj. 58 % hospitalizowanych ogółem. Ilość zgonów uzasadnia fakt, że zakład jest placówką specyficzną, przeznaczoną dla osób przewlekle, w tym terminalnie chorych.

Od początku działalności placówki występuje 100% obłożenie łóżek a liczba zgłoszeń pacjentów przewyższa możliwości zakładu przyjmowania pacjentów na bieżąco. Czas oczekiwania kształtuje się od kilku do kilkunastu miesięcy. Nie dotyczy to osób zakwalifikowanych do Hospicjum Stacjonarnego i osób uprawnionych do przyjęcia poza kolejnością. W tym przypadku czas oczekiwania jest do 2 miesięcy.

Opracowanie:

*Emilia Urbanowicz, Sylwia Matuszewska*